

Памятка пешехода

Быть пешеходом – это очень ответственно. Дорожное движение – сложный процесс, но его безопасность зависит от поступков каждого человека, а значит, и от тебя. Ты должен строго соблюдать правила дорожного движения. Особенно важно уметь вести себя на улице, переходить дорогу и знать правила для пешеходов.

Правила безопасного поведения на дороге:

1. Ходить следует только по тротуару, пешеходной или велосипедной дорожке, а если нет - по обочине (по краю проезжей части) обязательно **НАВСТРЕЧУ** движению транспортных средств.
2. Там, где есть светофор дорогу надо переходить только на зеленый сигнал светофора.
3. В местах, где нет светофоров, дорогу безопасно переходить по подземному или надземному пешеходному переходу, а при их отсутствии по пешеходному ("зебра").
4. Если нет пешеходного перехода, необходимо идти до ближайшего перекрестка. Если по близости нет ни пешеходного перехода, ни перекрестка, дорогу переходи по кратчайшему пути. И только там, где дорога без ограждений и хорошо видна в обе стороны, посмотрев внимательно налево и направо.
5. Начинать переходить дорогу, только после того, как убедишься, что все машины остановились и пропускают тебя.
6. Не переставай следить за обстановкой на дороге во время перехода.
7. Нельзя перелезть через ограждения.
8. Если дорога широкая, и ты не успел перейти, переждать можно на "островке безопасности".
9. Играть в игры на дороге и на тротуаре опасно. Строго запрещено выбегать на проезжую часть из-за деревьев, автомобилей и других объектов, которые мешают водителю увидеть вас вовремя.
10. При движении по краю проезжей части дороги в темное время суток обозначь себя световозвращающим элементом (элементами).
11. Не задерживайся и не останавливайся на проезжей части дороги, в том числе на линии горизонтальной дорожной разметки, разделяющей встречные и попутные потоки транспортных средств, за исключением остановки на островках безопасности.
12. При приближении транспортного средства с включенными маячками синего или красного цветов пешеходу запрещается переходить проезжую часть дороги, а пешеход, находящийся на проезжей части дороги, должен покинуть ее, соблюдая меры предосторожности.
13. Если ты только что вышел из автобуса и тебе необходимо перейти на другую сторону, то лучший вариант - это дождаться, когда транспорт отъедет от остановки. Другой вариант - пройти к установленному месту перехода - пешеходному переходу, обозначенному дорожным знаком или разметкой, либо пройти к месту установки светофора и лишь здесь безопасно перейти дорогу.
14. Даже на дорогах, где редко проезжает транспорт, во дворах домов, нужно быть всегда внимательным и не забывать о своей безопасности. Не переходить дорогу не посмотрев вокруг, ведь автомобили неожиданно могут выехать из переулка.
15. При ожидании транспорта стой только на посадочных площадках, на тротуаре или обочине.

Пешеход, помни!

От твоей дисциплины на дороге зависит твоя безопасность и безопасность окружающих тебя людей. Желаем тебе счастливого пути!

Памятка по ПДД

**Переходить дорогу ТОЛЬКО на ЗЕЛЕНый сигнал светофора
и ТОЛЬКО по пешеходному переходу!**

**У любого перекрестка нас встречает светофор
и заводит очень просто с пешеходом разговор:**

- проходи на свет зеленый;
- подожди на желтый свет;
- если свет зажегся красный...

Значит, двигаться опасно!!!


Стой, пускай пройдет трамвай, наберись терпения!

Изучай и уважай - правила движения



Памятки, обращения, рекомендации
для родителей и учащихся по

ПДД



Памятка для родителей

Уважаемые родители!

Ваш ребенок сегодня первоклассник. Это большое событие в его жизни и в жизни семьи.

Старайтесь в первой месяц обязательно провожать детей в школу и встречать их после занятий, если же вы лишены такой возможности, то определите для ребенка самый короткий и безопасный путь в школу. Пройдите по выбранному маршруту и расскажите своему малышу, как на наиболее трудных участках следует переходить улицу. Несколько раз перейдите здесь улицу вместе с ребенком.

Используйте любой подходящий момент для ознакомления детей с правилами уличного движения.

Гуляя с ребенком по дороге в школу и домой обратите его внимание на то, как много машин ездит по улицам. А какой порядок! Это потому, что люди выполняют правила дорожного движения.

Расскажите ребенку о сигналах светофора.

Красный свет - запрет движения.

Желтый свет – предупреждение.

Свет зеленый говорит:

Пешеходам путь открыт!

Запомни значение каждого света!

Тебе пригодится на улице это.

Очень важно, чтобы ваш ребенок не только запомнил, но и хорошо понял, что выполнять правила движения нужно всегда и всюду.

Переходя с ребенком улицу покажите ему, объясните, что надо внимательно посмотреть налево, потом направо и переходить улицу прямо, а не наискось. Помните, что автобус и троллейбус надо обходить сзади, а трамвай спереди!

Очень важно, чтобы ваш ребенок понял, а не только запомнил, что выполнять правила движения нужно всегда и всюду. Поэтому личным примером показывайте ему, как надо вести себя на улице. Отпускайте детей одних в школу только тогда, когда твердо будете уверены, что они хорошо усвоили и выполняют правила движения.

БЕСЕДА С РОДИТЕЛЯМИ

Светофор и ребенок (памятка родителям)

Ваш малыш стал совсем большой и самостоятельный. Он ходит в школу и гордится этим. Но существует опасность, которая чаще других подстерегает ребят. Это движущийся транспорт.

Есть детские книжки, детский театр, детское кино, детские игрушки. Но нет и быть не может "детского дорожного движения".

Безопасному поведению на дороге надо учить. Но заученные, как стихи, Правила не уберегут ребенка от беды. Поэтому наряду с изучением Правил дорожного движения надо действовать личным примером.

Надо объяснять ребенку, что Зеленый сигнал светофора не означает, что дорогу можно переходить без оглядки.

Он лишь РАЗРЕШАЕТ переход дороги. Безопасность пешеход должен обеспечить себе сам. Для этого нужно узнать, как переходить дорогу по зеленому сигналу светофора и научиться это делать на практике.

Правила перехода дороги на регулируемом пешеходном переходе:

- ✚ Остановись на краю тротуара, не наступай на бордюрный камень.
- ✚ Дождись зеленого сигнала. Если он мигает, переходить не следует, хотя переход и разрешен - можно попасть в опасную ситуацию.
- ✚ Посмотри по сторонам. Транспортные средства стоят и водители пропускают пешеходов? Переходи дорогу, придерживаясь правой стороны перехода.
- ✚ Иди быстро, но не беги.
- ✚ Если при подходе к середине проезжей части загорается красный сигнал, остановись. Не делай лишних шагов ни вперед, ни назад. Следи за проезжающим транспортом слева и справа.
- ✚ Заканчивай переход, только убедившись, что снова горит зеленый сигнал и транспортные средства стоят.

БЕСЕДА С РОДИТЕЛЯМИ




С сентября месяца у Вас, дорогие мамы и папы, начались весьма непростые испытания. Главным учителем безопасного поведения детей на проезжей части будет не школа, а именно Вы. Какие бы занятия с вашим малышом там ни проводили, школа может лишь закреплять те нравственные навыки, устойчивые привычки безопасного поведения на улицах и дорогах, которые вы сформируете в семье.

Пока, к глубочайшему сожалению, педагоги вынуждены переучивать первоклассников или отучать от неправильных знаний и вредных привычек, привитых детям взрослыми. Главным в воспитании законопослушного гражданина, в том числе как участника дорожного движения, для родителей должен быть принцип «Делай, как я». Чтобы ребенок не нарушал Правила дорожного движения, он должен не просто их знать - у него должно войти в привычку их соблюдать. Даже если вы опаздываете, все равно переходите дорогу там, где это разрешено правилами. Ваш пример будет куда более наглядным, чем сотни раз повторяемые слова «не ходи на красный свет».

Дорожное движение начинается не с проезжей части дорог и улиц, а с тротуара. Поэтому, отправляясь в школу с ребенком, объясните ему, что нужно быть внимательным с первых шагов от подъезда дома. Пройдите с ним весь путь и ненавязчиво показывайте наиболее опасные участки.

Если в первом классе большинство из вас провожают и встречают ребенка из школы, то во втором классе многие дети предоставлены сами себе, не научившись оценивать ситуацию и планировать свои действия. При этом они имеют весьма малый опыт самостоятельного перехода проезжей части дороги.

Социологические исследования показали, что:

-  - второклассники составляют самую большую группу риска, подвергающую свою жизнь опасности;
-  - именно среди второклассников самое большое количество ребят называют наиболее безопасным способом переход дороги без сопровождения взрослых;
-  - только ученики вторых классов считают, что безопасно переходить дорогу в любом месте.

РОДИТЕЛИ, ОБРАТИТЕ НА ЭТО ВНИМАНИЕ!!!

Вовремя дайте своим детям необходимые знания и умения, чтобы им не пришлось приобретать нужный опыт общения с дорогой самостоятельно.

Рекомендации для родителей.

Как научить ребенка не попасть в типичные дорожные "ловушки".

Главная опасность - стоящая машина!

Стоящая машина опасна: она может закрывать собой другой автомобиль, который движется с большой скоростью, мешает вовремя заметить опасность. Нельзя выходить на дорогу из-за стоящих машин. В крайнем случае, нужно осторожно выглянуть из-за стоящего автомобиля, убедиться, что опасность не угрожает и только тогда переходить дорогу.

Не обходите стоящий автобус ни спереди, ни сзади!

Стоящий автобус закрывает собою участок дороги, по которому в тот момент, когда вы решили ее перейти, может проезжать автомобиль. Кроме того, люди около остановки обычно спешат и забывают о безопасности. От остановки надо двигаться в сторону ближайшего пешеходного перехода.

Умейте предвидеть скрытую опасность!

Из-за стоящего автомобиля, дома, забора, кустов и др. может неожиданно выехать машина. Для перехода дороги нужно выбрать такое место, где дорога просматривается в оба направления. В крайнем случае, можно осторожно выглянуть из-за помехи, убедиться, что опасности нет, и только тогда переходить дорогу.

Машина приближается медленно, и все же надо пропустить ее.

Медленно движущаяся машина может скрывать за собой автомобиль, идущий на большой скорости. Ребенок часто не подозревает, что за одной машиной может быть скрыта другая.

И у светофора можно встретить опасность.

Сегодня на дорогах города мы постоянно сталкиваемся с тем, что водители автомобилей нарушают Правила дорожного движения: мчатся на высокой скорости, игнорируя сигналы светофора и знаки перехода. Поэтому недостаточно научить детей ориентироваться на зеленый сигнал светофора, необходимо убедиться, что опасность не угрожает. Дети часто рассуждают так: "Машины еще стоят, водители меня видят и пропустят". Они ошибаются.

"Пустынную" улицу дети часто перебегают неглядя.

На улице, где машины появляются редко дети, выбегают на дорогу предварительно ее не осмотрев, и попадают под машину. Выработайте у ребенка привычку всегда перед выходом на дорогу остановиться, оглядеться, прислушаться - и только тогда переходить улицу.

Стоя на осевой линии, помните: сзади может оказаться машина!

Дойдя до осевой линии и остановившись, дети обычно следят только за машинами, двигающимися с правой стороны, и забывают об автомобилях проезжающих у них за спиной. Испугавшись, ребенок может сделать шаг назад - прямо под колеса машины. Если пришлось остановиться на середине дороги, надо быть предельно внимательным, не делать ни одного движения, не убедившись в безопасности.

На улице крепко держите ребенка за руку!

Находясь рядом с взрослым, ребенок полагается на него и либо вовсе не наблюдает за дорогой, либо наблюдает плохо. Взрослый этого не учитывает. На улице дети отвлекаются на всевозможные предметы, звуки, не заметив идущую машину, и думая, что путь свободен, вырываются из рук взрослого и бегут через дорогу. Возле перехода дороги вы должны крепко держать ребенка за руку.

Арки и выезды из дворов - места скрытой опасности!

В крупных городах местом повышенной опасности являются арки, через которые из дворов на проезжую часть выезжают машины. Не допускайте, чтобы ребенок бежал мимо арки впереди взрослого: его необходимо держать за руку.

Помните! Ребенок учится законам улицы, беря пример с вас, родителей, других взрослых. Пусть Ваш пример учит дисциплинированному поведению на улице не только Вашего ребенка, но и других детей. Переходите дорогу, соблюдая Правила дорожного движения.